



REPORT PENSIONI MARCHE E PROVINCE

Rielaborazione su dati INPS 2018

(gestione INPS e Dipendenti pubblici)

Sommario

- Numero di prestazioni per tipologia (previdenziali e assistenziali)
- Importi medi delle prestazioni previdenziali
- Numero di prestazioni per gestione (Inps e pubblici dipendenti)
- La spesa pensionistica mensile per tipologia e gestione
- Pensioni di vecchiaia, anzianità e superstiti per classi di importo

Guida metodologica (classificazione sito INPS)

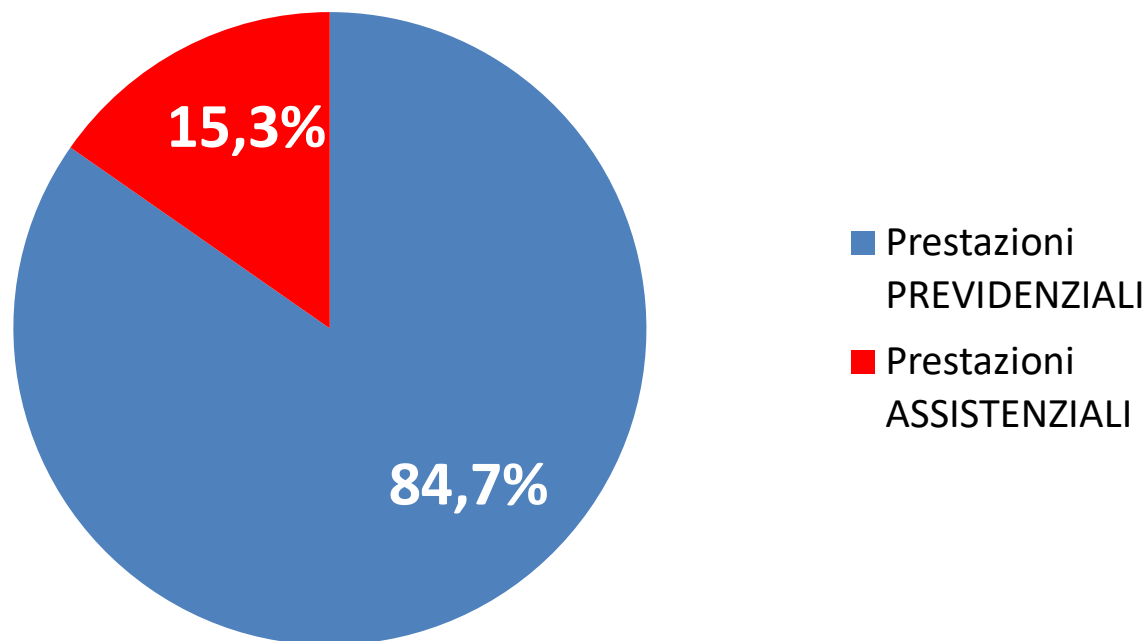
Gestione INPS		Gestione Dipendenti Pubblici	
Prestazione	Tipologia	Prestazione	Tipologia
Vecchiaia	Previdenziale	Vecchiaia	Previdenziale
Invalidità	Previdenziale	Anzianità	Previdenziale
Superstite	Previdenziale	Superstite da assicurato	Previdenziale
Pensione/Assegno sociale	Assistenziale	Superstite da pensionato	Previdenziale
Invalidità civile	Assistenziale	Inabilità	Previdenziale

Le prestazioni pensionistiche nelle Marche

Numero pensioni per TIPOLOGIA	Valori assoluti	Valori %
Prestazioni PREVIDENZIALI	536.089	84,6%
Prestazioni ASSISTENZIALI	96.920	15,3%
TOTALE	633.099	100%

Escluse n. 935 pensioni della Gestione Spettacolo e Sport

Le prestazioni pensionistiche nelle Marche per **TIPOLOGIA (%)**



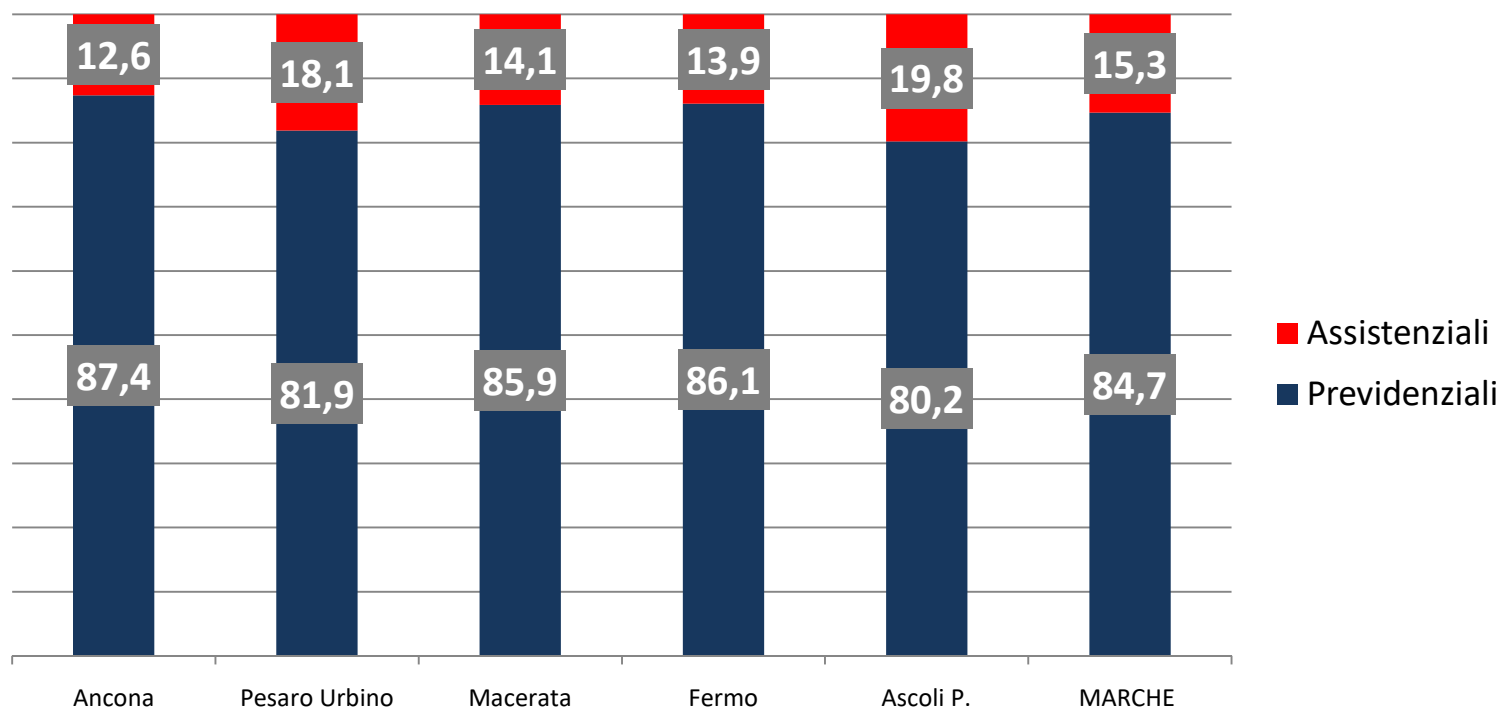
Le prestazioni pensionistiche nelle Marche

numero pensioni per TIPOLOGIA e PROVINCIA

	Previdenziali	% sul TOT	Assistenziali	% sul TOT	TOTALE (100%)
Ancona	188.733	87,4	27.132	12,6	215.865
Pesaro Urbino	114.322	81,9	25.281	18,1	139.603
Macerata	106.598	85,9	17.515	14,1	124.113
Fermo	53.579	86,1	8.658	13,9	62.237
Ascoli P.	72.857	80,2	18.334	19,8	91.191
MARCHE	536.089	84,7	96.920	15,3	633.009

Prestazioni assistenziali: Pensione/Assegno sociale + prestazioni di invalidità civile

Prestazioni pensionistiche per **TIPOLOGIA** e **PROVINCIA (%)**



Le prestazioni previdenziali

(numero pensioni)

	Anzianità Vecchiaia Supersiti (INPS e Pubblici dipendenti)	Invalidità (INPS)	Inabilità (Pubblici dipendenti)	Totale
ANCONA	177.977	8.833	1.923	188.733
PESARO	100.292	12.047	1.983	114.322
MACERATA	97.046	8.362	1.190	106.598
FERMO	48.692	4.239	648	53.579
ASCOLI	67.396	5.637	1.193	74.226
MARCHE	490.034	39.118	6.937	536.089

Prestazioni previdenziali

(importi medi mensili in €)

Gestione INPS

	Vecchiaia	Invalidità	Superstiti	Media
Ancona	915,72	636,13	467,35	774,79
Pesaro	1.001,79	615,13	516,85	833,31
Macerata	981,21	599,87	516,73	828,86
Fermo	901,11	633,29	489,28	774,15
Ascoli P.	979,66	668,13	531,76	833,06
Marche	953,12	626,22	497,43	805,58

Prestazioni previdenziali

(importi medi mensili in €)

Gestione Pubblici dipendenti

	Vecchiaia	Anzianità	Inabilità	Superstite da assicurato	Superstite da pensionato	Media
Ancona	2.204,76	2.070,09	1.750,36	990,12	1.145,92	1.860,96
Pesaro	1.986,28	1.973,05	1.817,33	994,84	1.090,97	1.775,01
Macerata	2.062,63	2.097,88	1.831,38	968,5	1.082,31	1.850,58
Fermo	1.988,56	2.009,39	1.885,11	917,53	1.057,95	1.792,60
Ascoli P.	2.052,41	2.051,20	2.018,98	923,45	1.121,23	1.826,03
Marche	2.086,50	2.044,50	1.842,19	971,03	1.109,84	1.827,51

Le prestazioni assistenziali

(numero pensioni)

	Pensioni e Assegni sociali	Prestazioni di Invalidità civile	TOTALE
Ancona	3.983	23.149	27.132
Pesaro Urbino	4.205	21.076	25.281
Macerata	2.723	14.792	17.515
Fermo	1.610	7.048	8.658
Ascoli P.	2.935	15.399	18.334
MARCHE	15.456	81.464	96.920

Le prestazioni agli invalidi civili *

	Pesaro Urbino	Ancona	Macerata	Fermo	Ascoli	Marche
Ciechi civili	1.346	1.198	1.593	574	1.075	5.786
Sordomuti	333	610	312	83	235	1.573
Invalidi totali	6.681	18.290	10.858	5.196	11.597	62.622
Invalidi parziali	2.716	3.051	2.029	1.195	2.492	11.483
TOTALE	21.076	23.149	14.792	7.048	15.399	81.464

*(di cui) indennità di accompagnamento

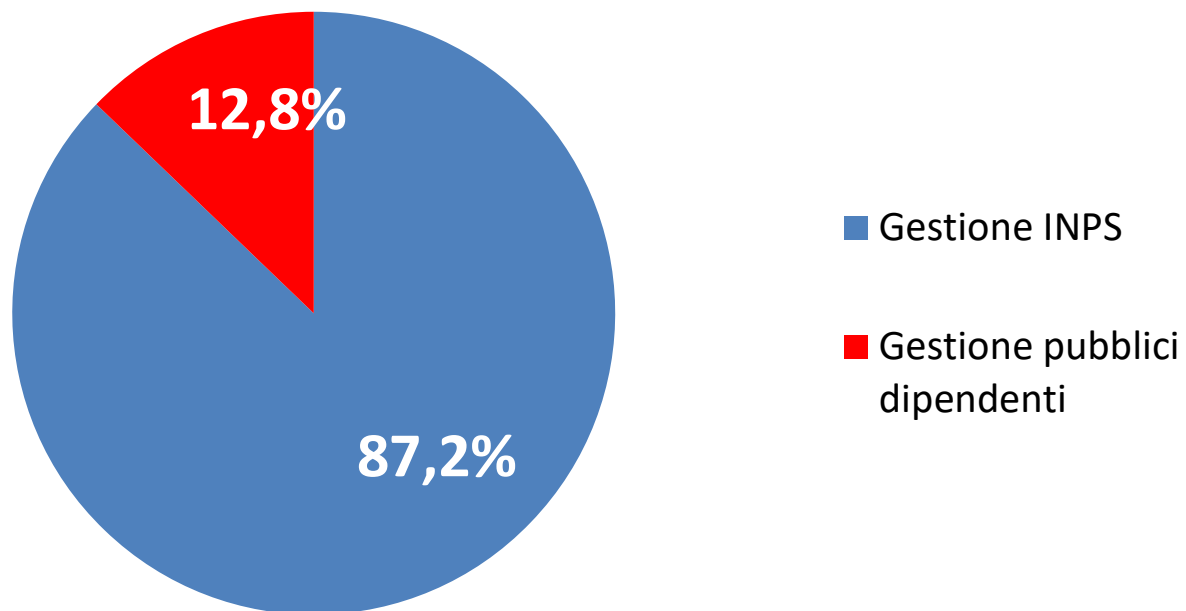
	Pesaro Urbino	Ancona	Macerata	Fermo	Ascoli	Marche
Invalidi totali	13.696	15.312	9.105	4.227	9.608	51.948
Invalidi parziali	39	41	0	6	35	12
TOTALE	13.735	15.353	9.105	4.233	9.643	52.069

Le prestazioni pensionistiche nelle Marche

Numero pensioni per GESTIONE	Valori assoluti	Valori %
Gestione INPS	552.073	87,2%
Gestione pubblici dipendenti	80.936	12,8%
TOTALE	633.009	100%

Escluse n. 935 pensioni della Gestione Spettacolo e Sport

Le prestazioni pensionistiche nelle Marche per **GESTIONE (%)**

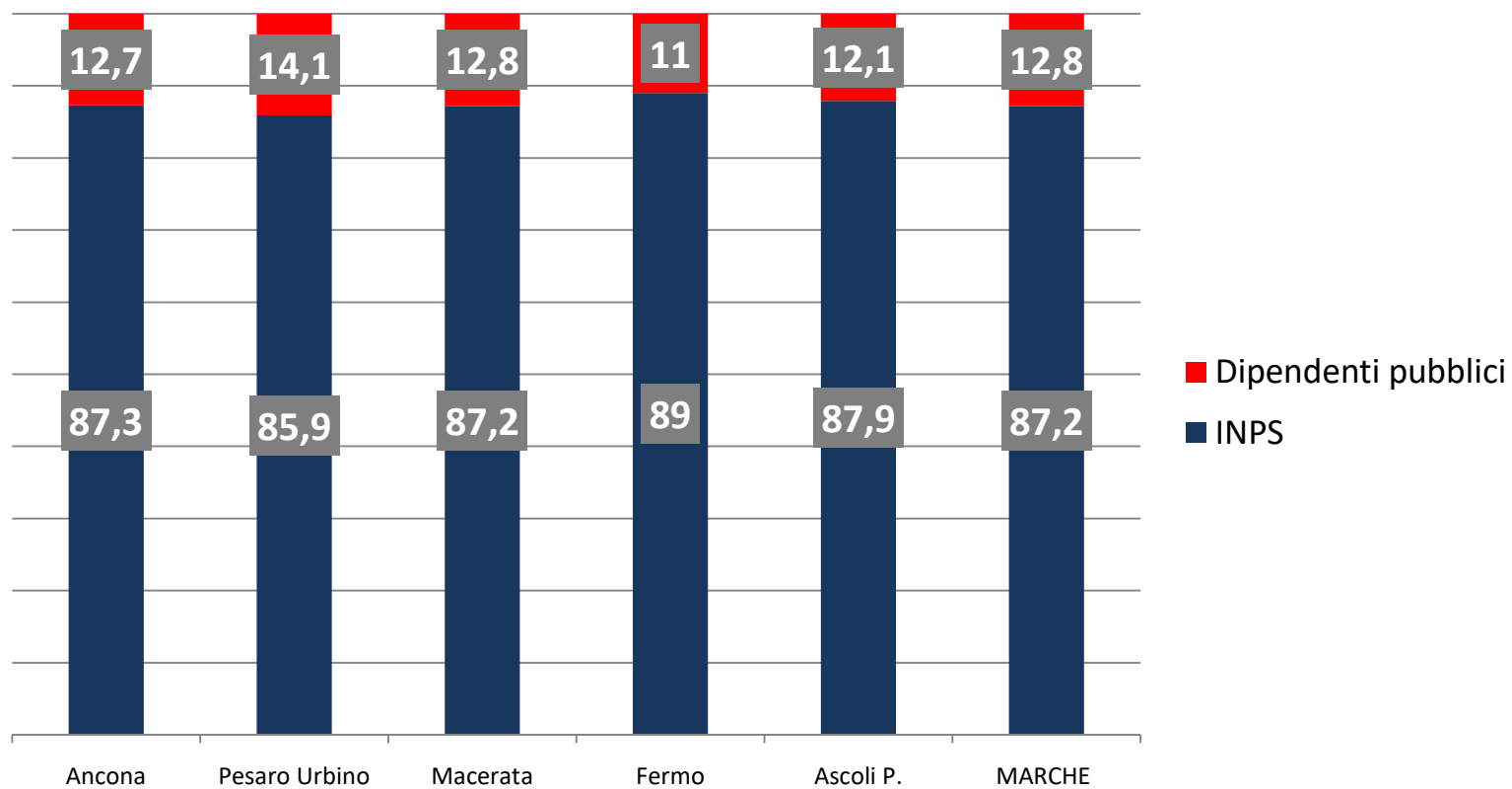


Le prestazioni pensionistiche nelle Marche

numero pensioni per GESTIONE e PROVINCIA

	Gestione INPS	% sul TOT	Gestione Pubblici Dipendenti	% sul TOT	TOTALE (100%)
Ancona	188.384	87,3	27.481	12,7	215.865
Pesaro Urbino	119.943	85,9	19.660	14,1	139.603
Macerata	108.203	87,2	15.910	12,8	124.113
Fermo	55.416	89,0	6.821	11,0	62.237
Ascoli P.	80.127	87,9	11.064	12,1	91.191
MARCHE	552.073	87,2	80.936	12,8	633.009

Prestazioni pensionistiche per **GESTIONE** e **PROVINCIA**



Spesa pensionistica

Regione Marche

Gestione	Tipologia pensione	Spesa mensile (€)	%
Gestione INPS	Vecchiaia	282.823.110,08	50,8
	Invalidità	24.496.473,96	4,4
	Superstite	59.343.896,43	10,7
	Pensioni/Assegni sociali	6.397.392,96	1,1
	Invalidità civile	35.965.541,36	6,5
	Tot. Gestione INPS	409.026.414,79	73,5
Gestione dipendenti pubblici	Vecchiaia	20.977.671,00	3,8
	Anzianità	95.363.658,00	17,1
	Inabilità	12.779.272,03	2,3
	Superstite da assicurato	2.874.248,80	0,5
	Superstite da pensionato	15.916.215,44	2,9
	Tot. Gestione dipendenti pubblici	147.911.065,27	26,6
TOTALE Generale		556.937.480,06	100,0

Spesa pensionistica

Provincia di Ancona

Gestione	Tipologia pensione	Spesa mensile (€)	%
Gestione INPS	Vecchiaia	98.205.475,68	52,2
	Invalidità	5.618.936,29	3,0
	Superstite	21.112.536,25	11,2
	Pensioni/Assegni sociali	1.680.706,51	0,9
	Invalidità civile	10.344.362,14	5,5
	Tot. Gestione INPS	136.962.016,87	72,8
Gestione dipendenti pubblici	Vecchiaia	7.606.422,00	4,0
	Anzianità	33.570.649,53	17,8
	Inabilità	3.365.942,28	1,8
	Superstite da assicurato	969.327,48	0,5
	Superstite da pensionato	5.628.759,04	3,1
	Tot. Gestione dipendenti pubblici	51.141.100,33	27,2
TOTALE Generale		188.103.117,20	100,0

Spesa: numero prestazioni * importo medio mensile

Spesa pensionistica

Provincia di Pesaro Urbino

Gestione	Tipologia pensione	Spesa mensile (€)	%
Gestione INPS	Vecchiaia	59.438.204,28	47,6
	Invalidità	7.410.471,11	5,9
	Superstite	12.033.818,55	9,6
	Pensioni/Assegni sociali	1.704.286,50	1,4
	Invalidità civile	9.349.524,36	7,5
	Tot. Gestione INPS	89.936.304,80	72,0
Gestione dipendenti pubblici	Vecchiaia	4.510.841,88	3,6
	Anzianità	22.459.228,15	18,0
	Inabilità	3.603.765,39	2,9
	Superstite da assicurato	685.444,76	0,6
	Superstite da pensionato	3.637.293,98	2,9
	Tot. Gestione dipendenti pubblici	34.896.574,16	28,0
TOTALE Generale		124.832.878,96	100,0

Spesa: numero prestazioni * importo medio mensile

Spesa pensionistica

Provincia di Macerata

Gestione	Tipologia pensione	Spesa mensile (€)	%
Gestione INPS	Vecchiaia	58.328.028,45	52,1
	Invalidità	5.016.112,94	4,5
	Superstite	11.823.299,13	10,5
	Pensioni/Assegni sociali	1.124.762,38	1,0
	Invalidità civile	6.446.501,52	5,7
	Tot. Gestione INPS	82.738.704,42	73,8
Gestione dipendenti pubblici	Vecchiaia	4.090.195,29	3,6
	Anzianità	19.537.556,44	17,5
	Inabilità	2.179.342,2	1,9
	Superstite da assicurato	597.564,5	0,5
	Superstite da pensionato	3.038.044,17	2,7
	Tot. Gestione dipendenti pubblici	29.442.702,6	26,2
TOTALE Generale		112.181.407,02	100,0

Spesa: numero prestazioni * importo medio mensile

Spesa pensionistica

Provincia di Fermo

Gestione	Tipologia pensione	Spesa mensile (€)	%
Gestione INPS	Vecchiaia	27.809.155,71	53,4
	Invalidità	2.684.516,31	5,2
	Superstite	5.704.026,24	10,9
	Pensioni/Assegni sociali	690.029,90	1,3
	Invalidità civile	3.044.876,96	5,8
	Tot. Gestione INPS	39.932.605,12	76,6
Gestione dipendenti pubblici	Vecchiaia	1.648.516,24	3,2
	Anzianità	7.892.883,92	15,1
	Inabilità	1.221.551,28	2,3
	Superstite da assicurato	220.207,2	0,4
	Superstite da pensionato	1.244.149,2	2,4
	Tot. Gestione dipendenti pubblici	12.227.307,84	23,4
TOTALE Generale		52.159.912,96	100,0

Spesa: numero prestazioni * importo medio mensile

Spesa pensionistica

Provincia di Ascoli Piceno

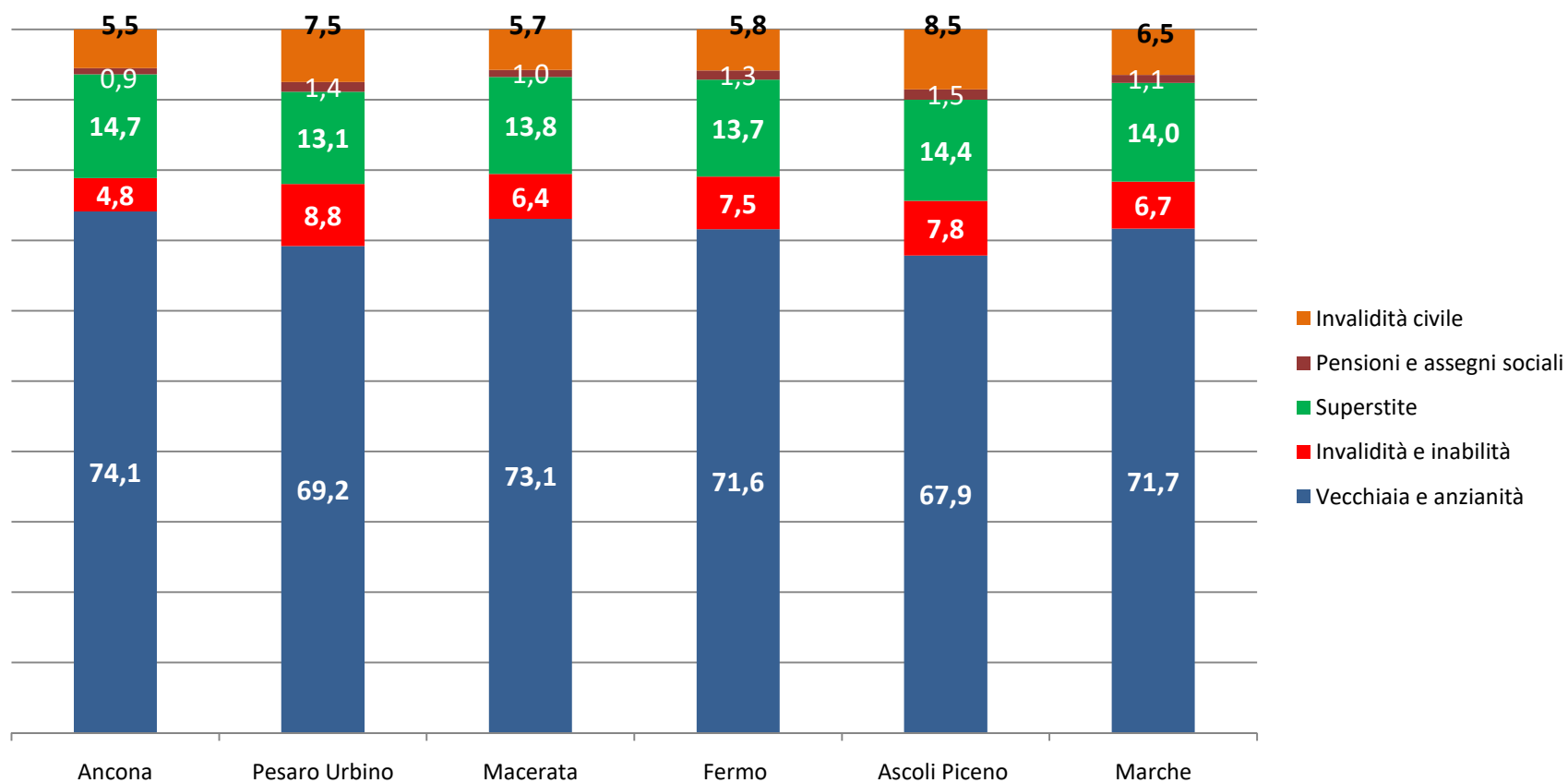
Gestione	Tipologia pensione	Spesa mensile (€)	%
Gestione INPS	Vecchiaia	39.041.410,32	49,0
	Invalidità	3.766.248,81	4,7
	Superstite	8.669.815,04	10,9
	Pensioni/Assegni sociali	1.197.568,05	1,5
	Invalidità civile	6.780.641,67	8,5
	Tot. Gestione INPS	59.455.683,89	74,6
Gestione dipendenti pubblici	Vecchiaia	3.121.715,61	4,0
	Anzianità	11.903.113,6	14,9
	Inabilità	2.408.643,14	3,0
	Superstite da assicurato	401.700,75	0,5
	Superstite da pensionato	2.368.037,76	3,0
	Tot. Gestione dipendenti pubblici	20.203.210,86	25,4
TOTALE Generale		79.658.894,75	100,0

Spesa: numero prestazioni * importo medio mensile

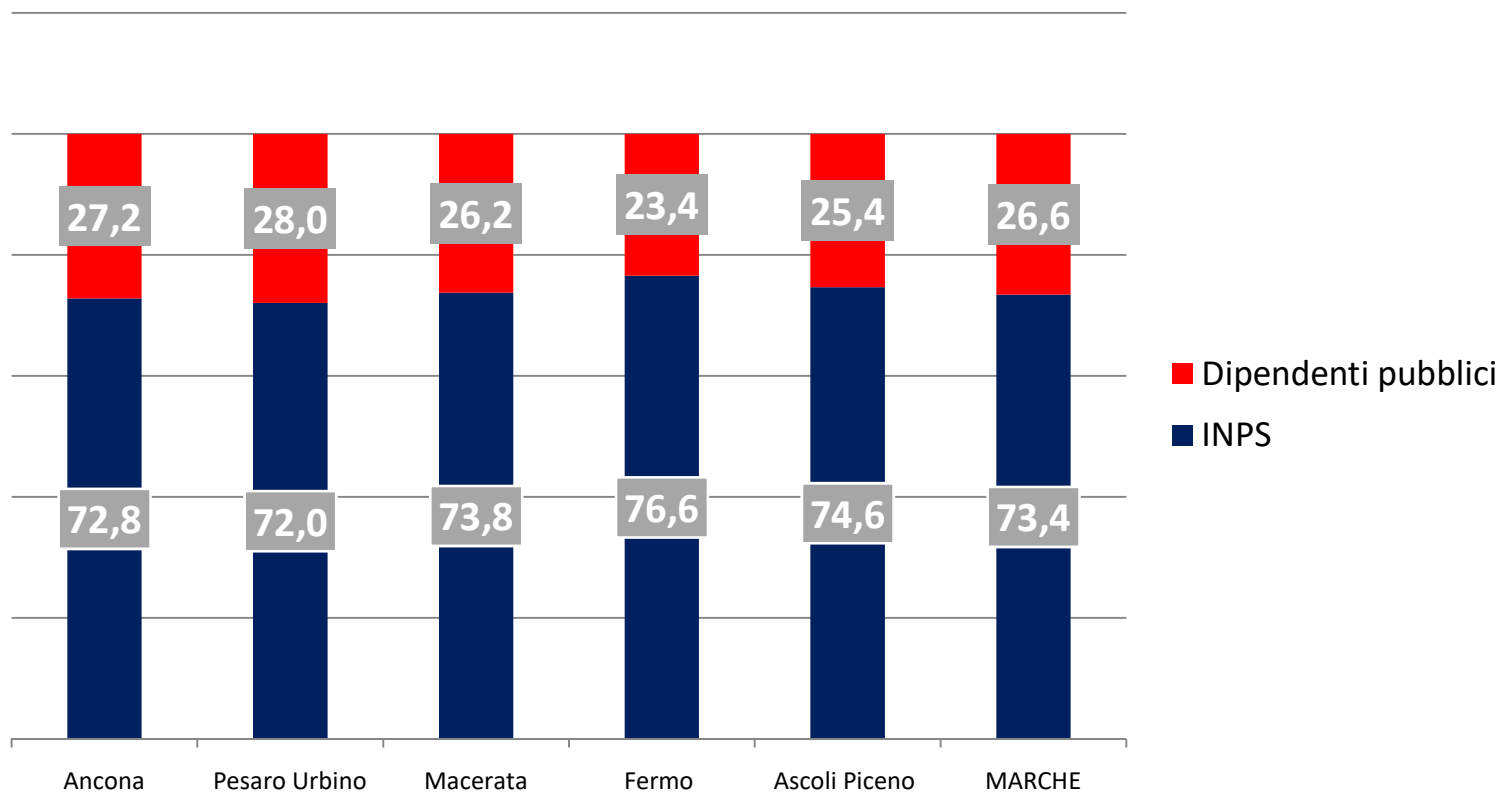
Spesa pensionistica in % riclassificazione per **TIPOLOGIA** di prestazione

	Vecchiaia e Anzianità	Invalidità e Inabilità	Superstite	Pensioni e Assegni sociali	Invalidità civile
Ancona	74,1	4,8	14,7	0,9	5,5
Pesaro Urbino	69,2	8,8	13,1	1,4	7,5
Macerata	73,1	6,4	13,8	1,0	5,7
Fermo	71,6	7,5	13,7	1,3	5,8
Ascoli P.	67,9	7,8	14,4	1,5	8,5
Marche	71,7	6,7	14,0	1,1	6,5

Spesa pensionistica in % riclassificazione per **TIPOLOGIA** di prestazione



Spesa pensionistica in % riclassificazione per **GESTIONE**

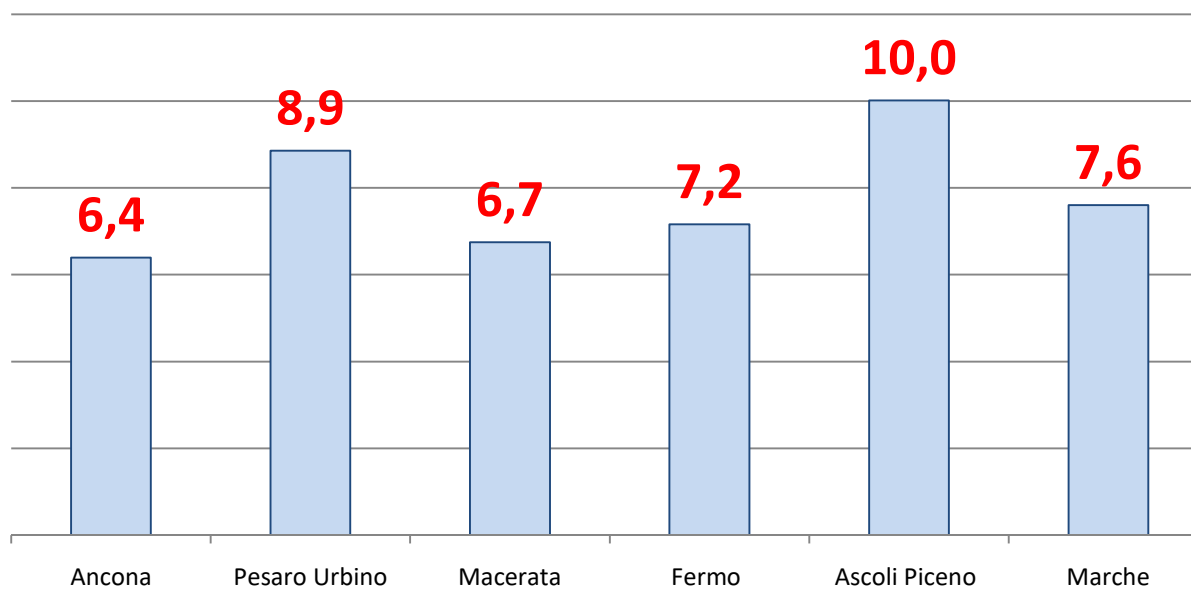


Incidenza della spesa per **prestazioni assistenziali** sulla spesa totale

Provincia	Incidenza %
Ancona	6,4
Pesaro Urbino	8,9
Macerata	6,7
Fermo	7,1
Ascoli P.	10
MARCHE	7,6

Prestazioni assistenziali: Pensione/Assegno sociale + prestazioni di invalidità civile

Incidenza della spesa per **prestazioni assistenziali** sulla spesa totale



Prestazioni assistenziali: Pensione/Assegno sociale + prestazioni di invalidità civile

Regione Marche

Pensioni di anzianità, vecchiaia e superstiti per classi di importo

Classe di importo (€)	Numero pensioni	%
0 -1499	390.384	79,7
1500 -1999	51.250	10,5
2000 - 2499	26.544	5,4
2500 - 2999	10.368	2,1
3000- 3999	6.195	1,3
4000-4999	1.275	0,3
4500 e oltre	4.018	0,8
TOTALE	490.034	100

Gestione INPS e Pubblici dipendenti

Provincia di Ancona

Pensioni di anzianità, vecchiaia e superstiti per classi di importo

Classe di importo (€)	Numero pensioni	%
0 -1499	139.359	78,3
1500 -1999	19.719	11,1
2000 - 2499	10.058	5,7
2500 - 2999	4.099	2,3
3000- 3999	2.599	1,5
4000-4999	518	0,3
4500 e oltre	1.625	0,9
TOTALE	177.977	100,0

Gestione INPS e Pubblici dipendenti

Provincia di Pesaro - Urbino

Pensioni di anzianità, vecchiaia e superstiti per classi di importo

Classe di importo (€)	Numero pensioni	%
0 -1499	79.188	79,0
1500 -1999	10.819	10,8
2000 - 2499	5.559	5,5
2500 - 2999	2.235	2,2
3000- 3999	1.304	1,3
4000-4999	301	0,3
4500 e oltre	886	0,9
TOTALE	100.292	100,0

Gestione INPS e Pubblici dipendenti

Provincia di Macerata

Pensioni di anzianità, vecchiaia e superstiti per classi di importo

Classe di importo (€)	Numero pensioni	%
0 -1499	78.124	80,5
1500 -1999	9.620	9,9
2000 - 2499	5.179	5,3
2500 - 2999	1.959	2,0
3000- 3999	1.165	1,2
4000-4999	233	0,2
4500 e oltre	766	0,8
TOTALE	97.046	100,0

Gestione INPS e Pubblici dipendenti

Provincia di Fermo

Pensioni di anzianità, vecchiaia e superstiti per classi di importo

Classe di importo (€)	Numero pensioni	%
0 -1499	41.509	85,2
1500 -1999	3.922	8,1
2000 - 2499	1.952	4,0
2500 - 2999	642	1,3
3000- 3999	352	0,7
4000-4999	75	0,2
4500 e oltre	240	0,5
TOTALE	48.692	100,0

Gestione INPS e Pubblici dipendenti

Provincia di Ascoli P.

Pensioni di anzianità, vecchiaia e superstiti per classi di importo

Classe di importo (€)	Numero pensioni	%
0 -1499	52.204	79,1
1500 -1999	7.170	10,9
2000 - 2499	3.796	5,7
2500 - 2999	1.433	2,2
3000- 3999	775	1,2
4000-4999	148	0,2
4500 e oltre	501	0,8
TOTALE	66.027	100,0

Gestione INPS e Pubblici dipendenti