



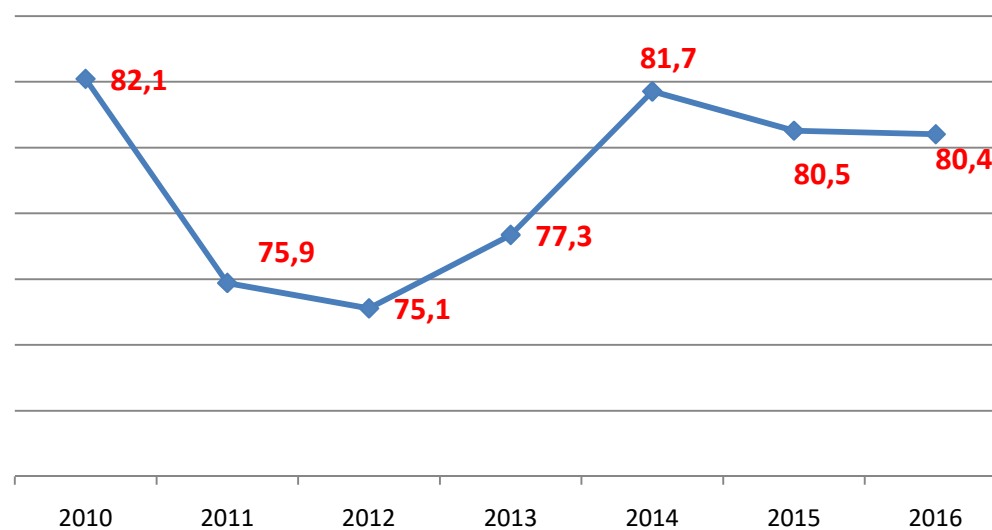
# L'occupazione nelle Marche **aggiornamento report 2016**

focus Provincia di Ascoli Piceno

elaborazione su dati Istat dicembre 2016



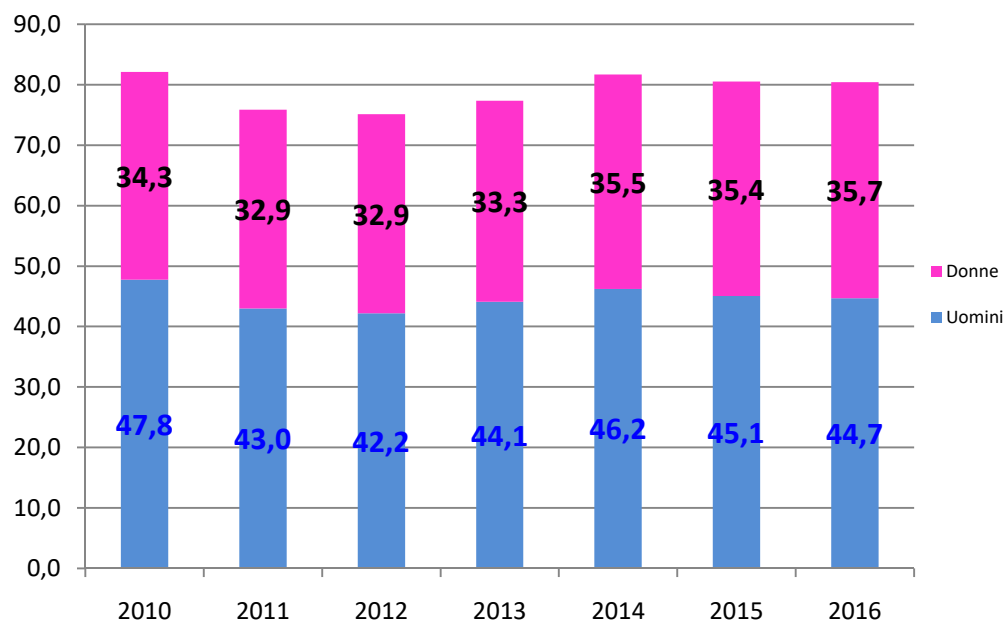
## Andamento numero occupati



dati al 31 dicembre di ogni anno (15 anni e più) - valori in migliaia di unità



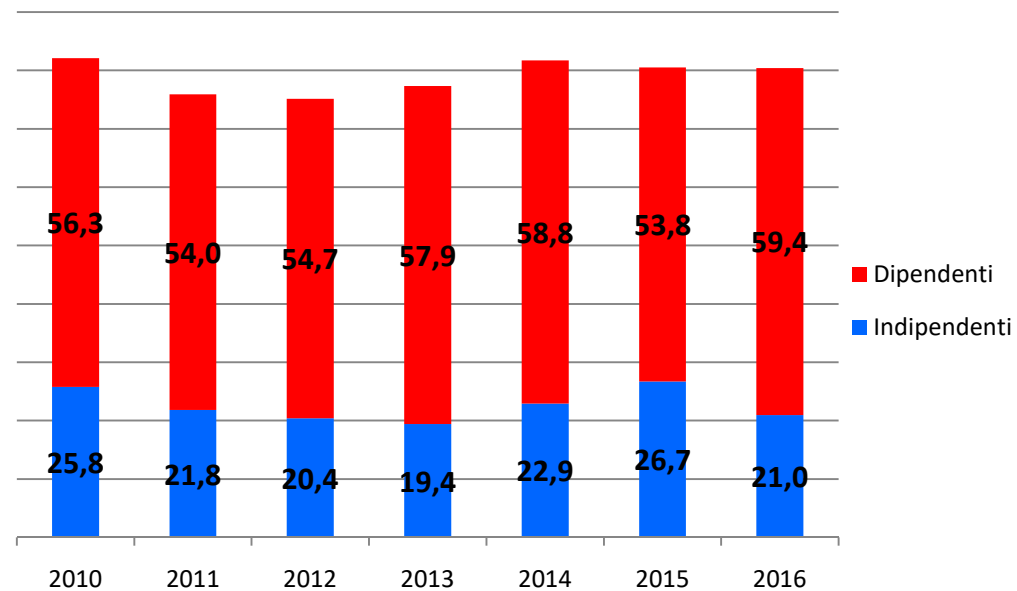
## Andamento numero occupati per genere



dati al 31 dicembre di ogni anno (15 anni e più) – valori in migliaia di unità



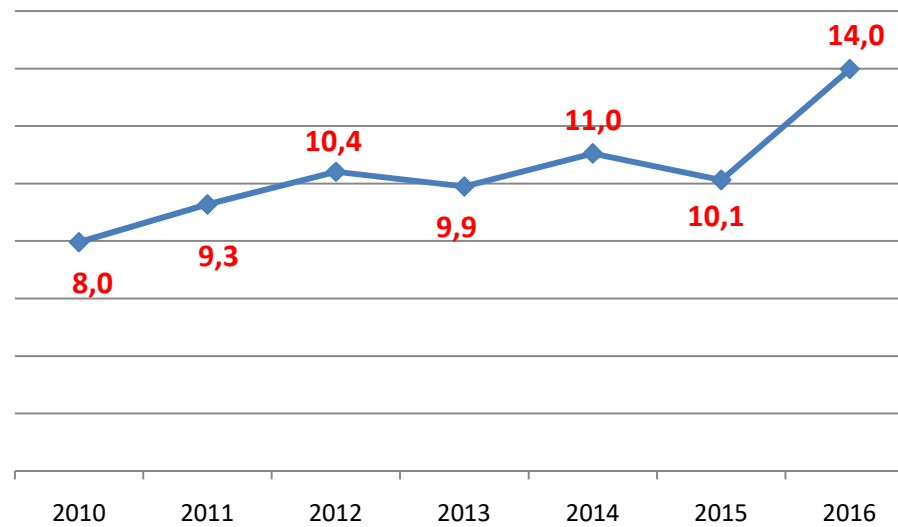
## Andamento numero occupati per tipologia



dati al 31 dicembre di ogni anno (15 anni e più) – valori in migliaia di unità



## Andamento numero disoccupati

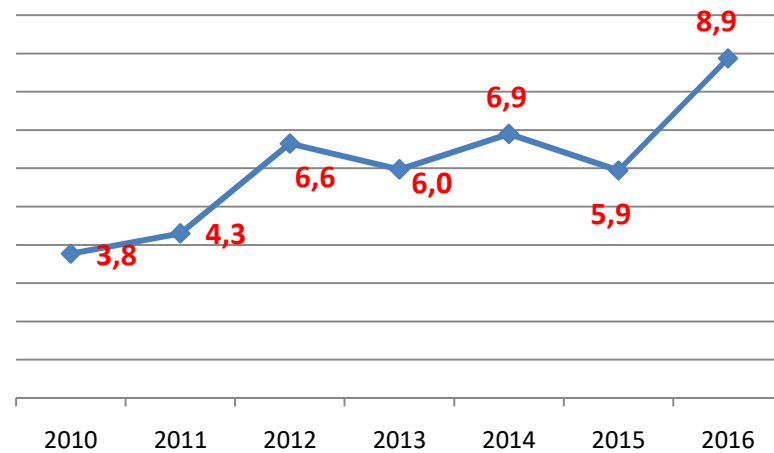


dati al 31 dicembre di ogni anno (15 anni e più) – valori in migliaia di unità

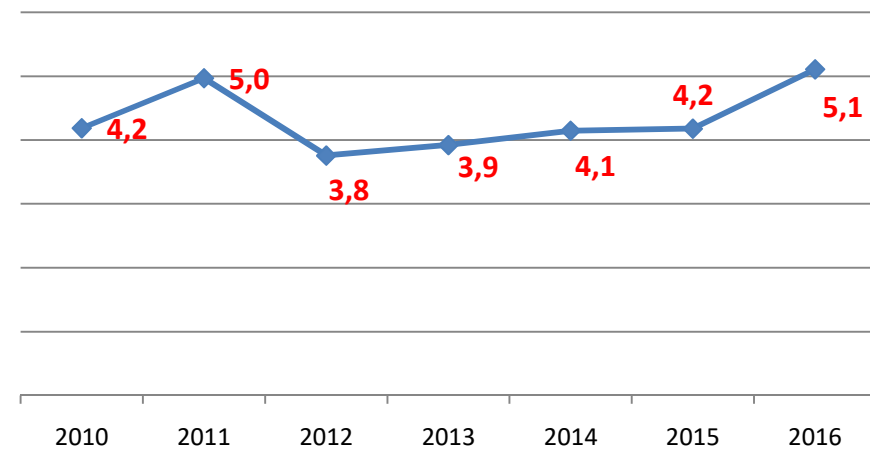


## Andamento numero disoccupati

### Uomini



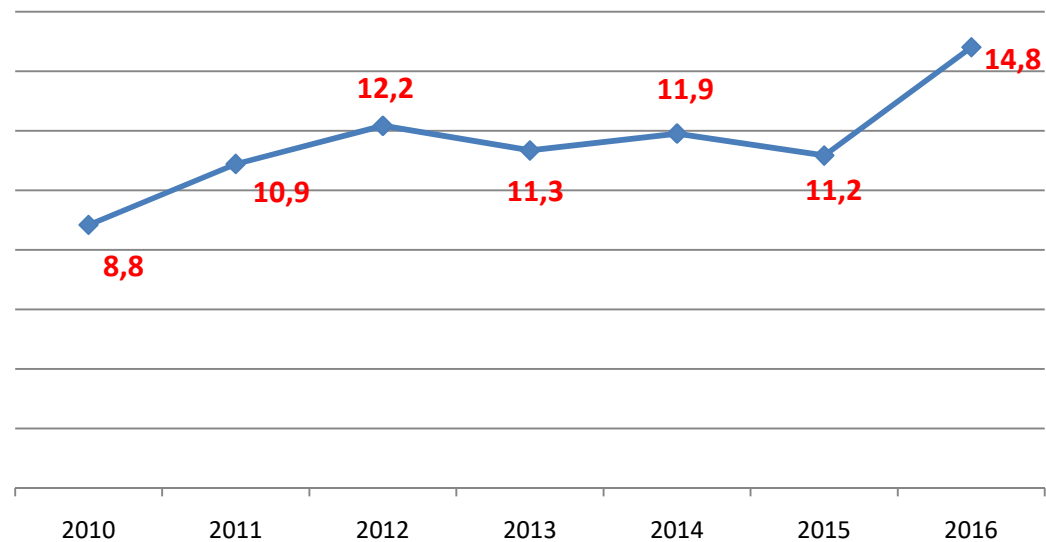
### Donne



dati al 31 dicembre di ogni anno (15 anni e più) – valori in migliaia di unità



## Andamento tasso di disoccupazione

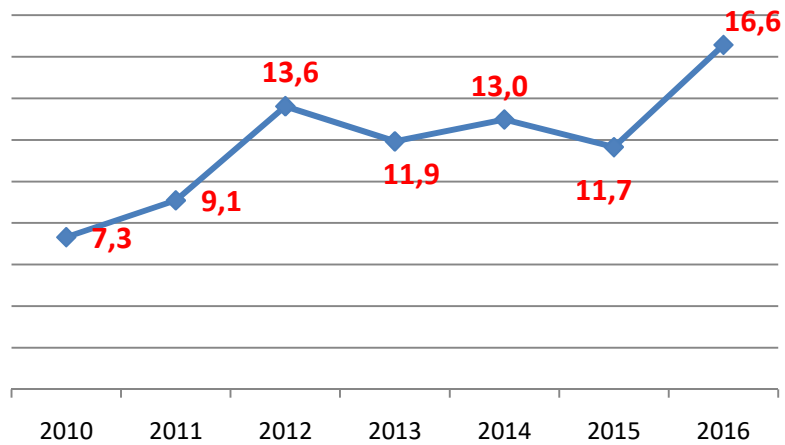


dati al 31 dicembre di ogni anno (15 anni e più) – valori in %

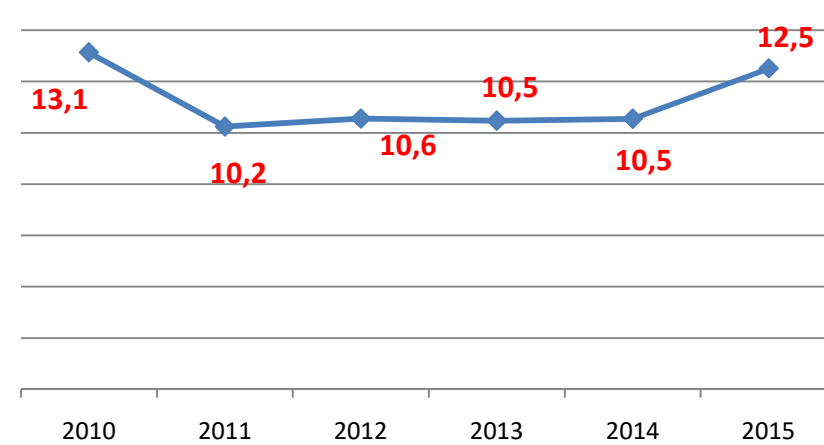


## Andamento tasso di disoccupazione

Uomini



Donne

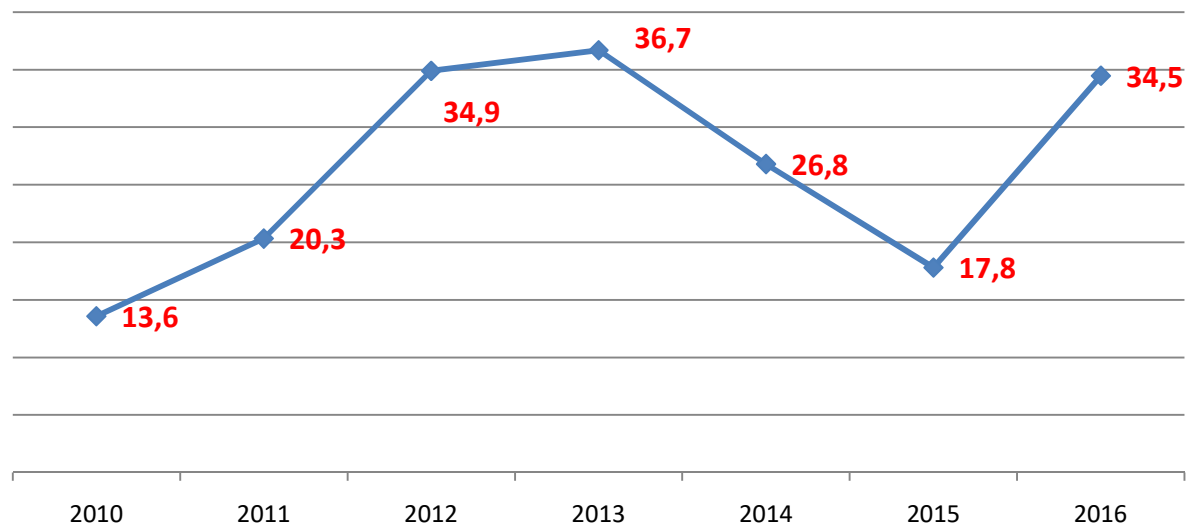


dati al 31 dicembre di ogni anno (15 anni e più) – valori in %





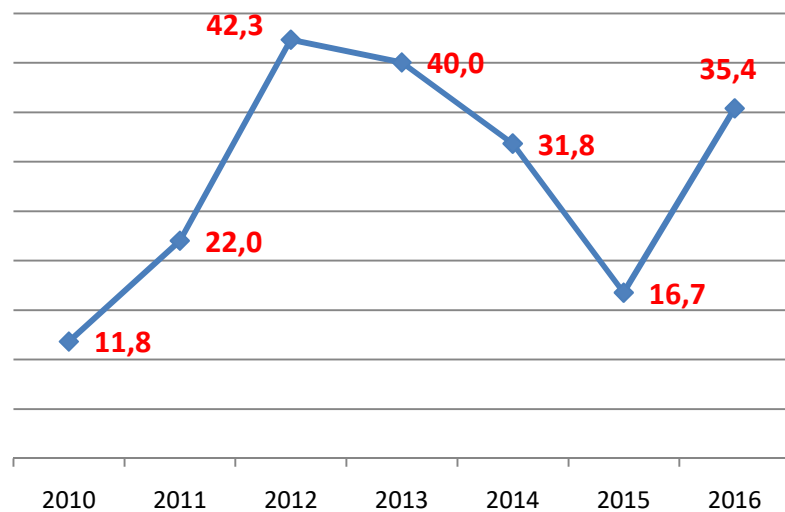
## Andamento tasso di disoccupazione 15-29 anni



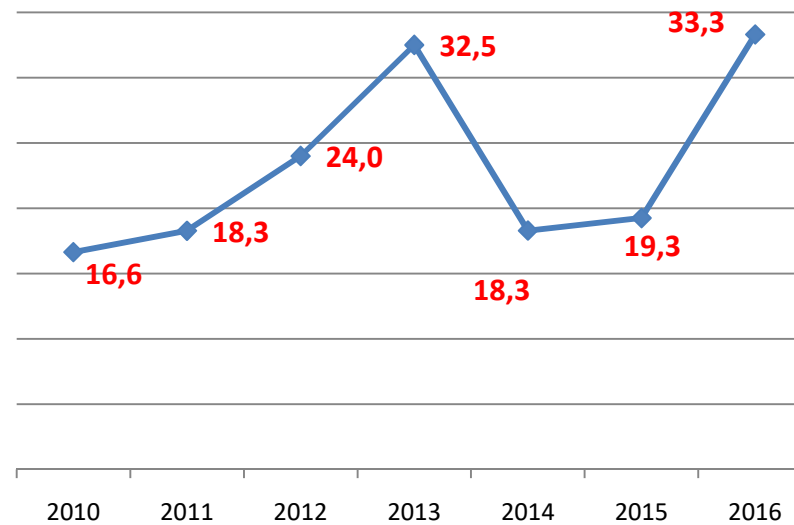
dati al 31 dicembre di ogni anno – valori in %

## Andamento tasso di disoccupazione 15-29 anni

Uomini



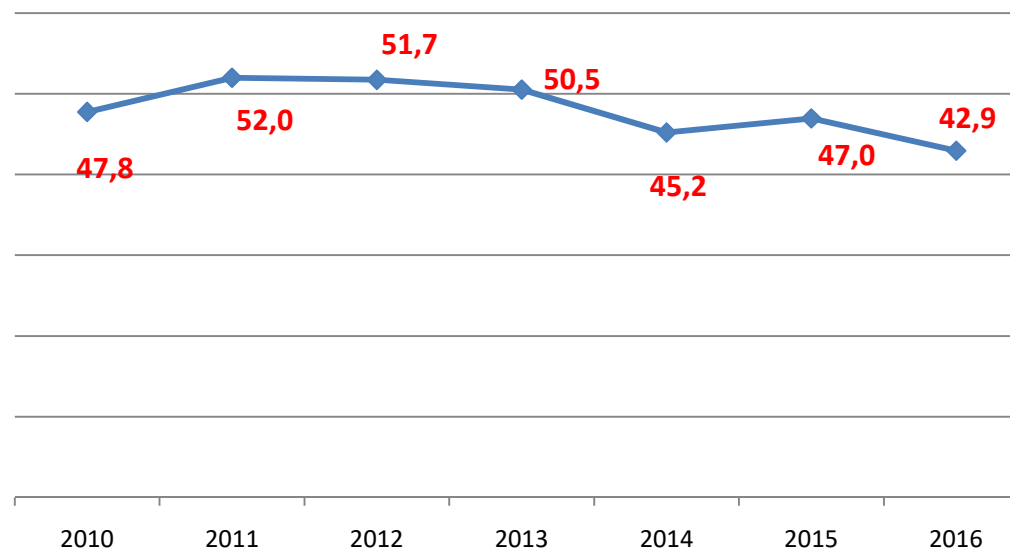
Donne



dati al 31 dicembre di ogni anno – valori in %

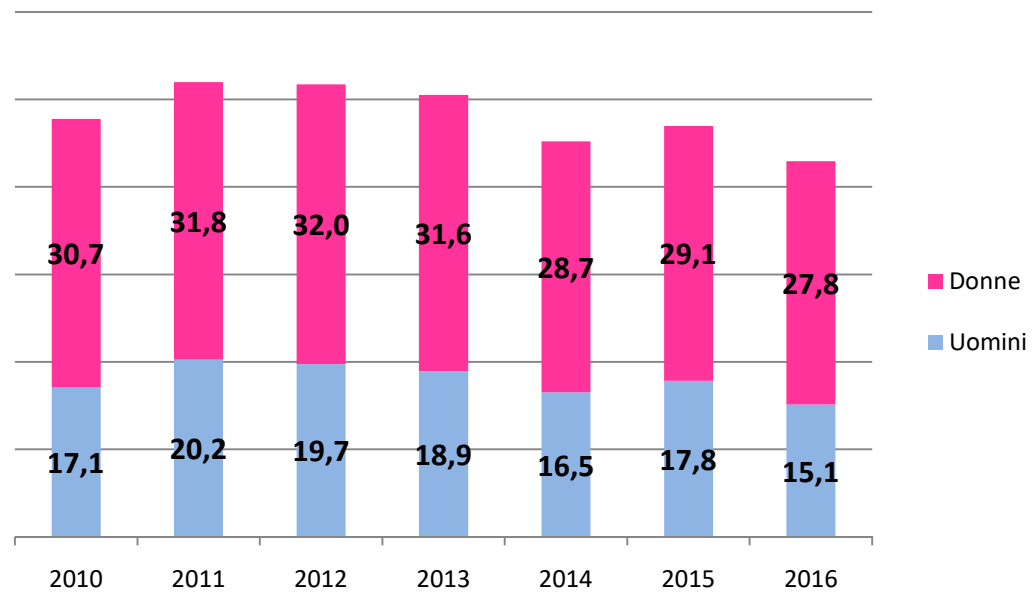


## Andamento popolazione inattiva



dati al 31 dicembre di ogni anno (15-64 anni)- valori in migliaia di unità

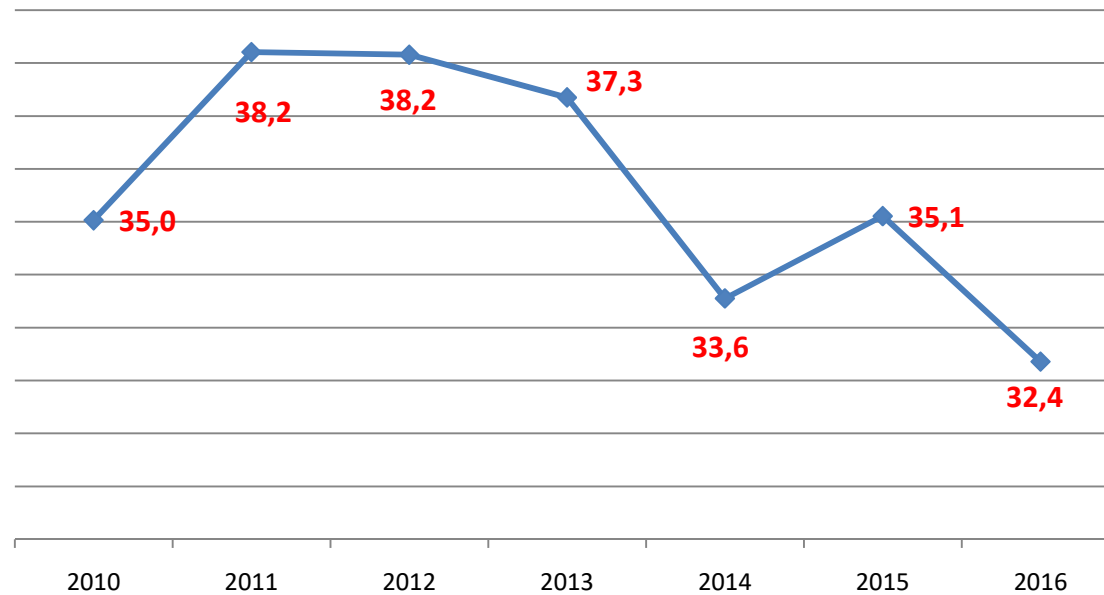
## Andamento popolazione inattiva per genere



dati al 31 dicembre di ogni anno (15-64 anni) – valori in migliaia di unità



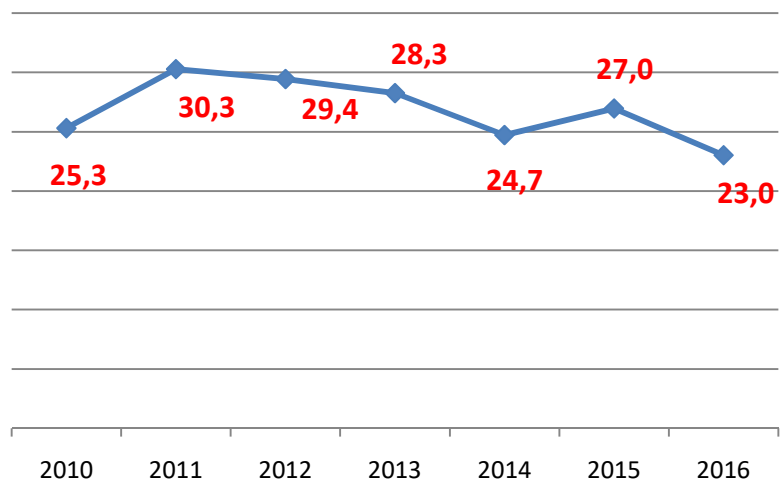
## Andamento tasso di inattività



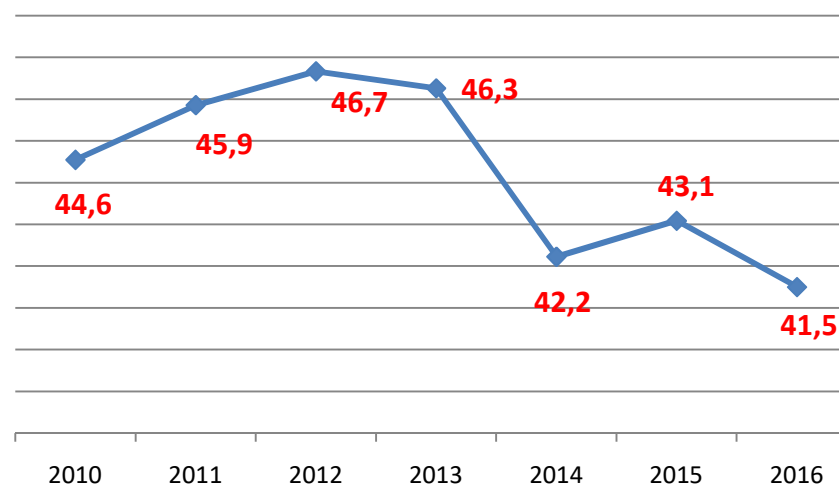
dati al 31 dicembre di ogni anno (15-64 anni) – valori in %

## Andamento tasso di inattività

Uomini



Donne



dati al 31 dicembre di ogni anno (15-64 anni) – valori in %

## Glossario

**Forze di lavoro:** comprendono le persone occupate e quelle disoccupate.

**Occupati:** comprendono le persone di 15 anni e più che nella settimana di riferimento:

- ▶ hanno svolto almeno un'ora di lavoro in una qualsiasi attività che preveda un corrispettivo monetario o in natura;
- ▶ hanno svolto almeno un'ora di lavoro non retribuito nella ditta di un familiare nella quale collaborano abitualmente;
- ▶ sono assenti dal lavoro (ad esempio, per ferie o malattia). I dipendenti assenti dal lavoro sono considerati occupati se l'assenza non supera tre mesi, oppure se durante l'assenza continuano a percepire almeno il 50% della retribuzione. Gli indipendenti assenti dal lavoro, ad eccezione dei coadiuvanti familiari, sono considerati occupati se, durante il periodo di assenza, mantengono l'attività. I coadiuvanti familiari sono considerati occupati se l'assenza non supera tre mesi.

**Disoccupati:** comprendono le persone non occupate tra i 15 e i 74 anni che:

- ▶ hanno effettuato almeno un'azione attiva di ricerca di lavoro nelle quattro settimane che precedono la settimana di riferimento e sono disponibili a lavorare (o ad avviare un'attività autonoma) entro le due settimane successive;
- ▶ oppure, inizieranno un lavoro entro tre mesi dalla settimana di riferimento e sarebbero disponibili a lavorare (o ad avviare un'attività autonoma) entro le due settimane successive, qualora fosse possibile anticipare l'inizio del lavoro.

**Inattivi:** comprendono le persone che non fanno parte delle forze di lavoro, ovvero quelle non classificate come occupate o disoccupate.

**Tasso di attività:** rapporto tra le forze di lavoro e la corrispondente popolazione di riferimento.

**Tasso di occupazione:** rapporto tra gli occupati e la corrispondente popolazione di riferimento.

**Tasso di disoccupazione:** rapporto tra i disoccupati e le corrispondenti forze di lavoro.

**Tasso di inattività:** rapporto tra gli inattivi e la corrispondente popolazione di riferimento. La somma del tasso di inattività e del tasso di attività è pari al 100%.