



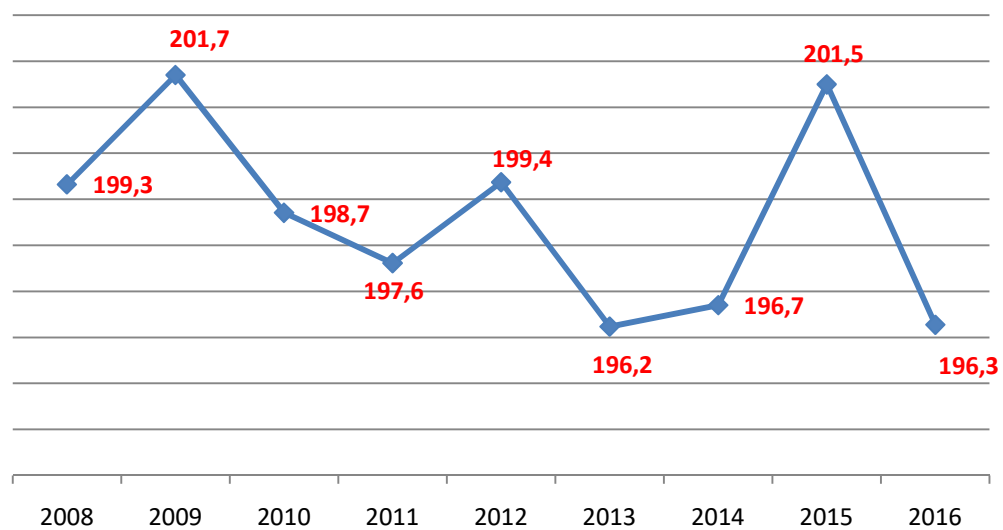
L'occupazione nelle Marche **aggiornamento report 2016**

focus Provincia di Ancona

elaborazione su dati Istat dicembre 2016



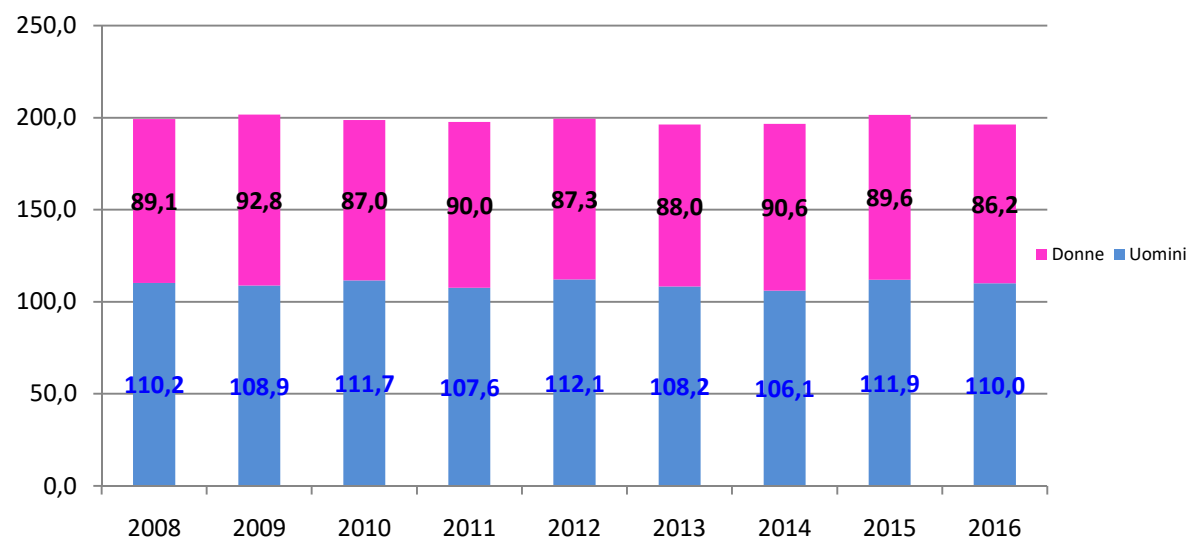
Andamento numero occupati



dati al 31 dicembre di ogni anno (15 anni e più) - valori in migliaia di unità



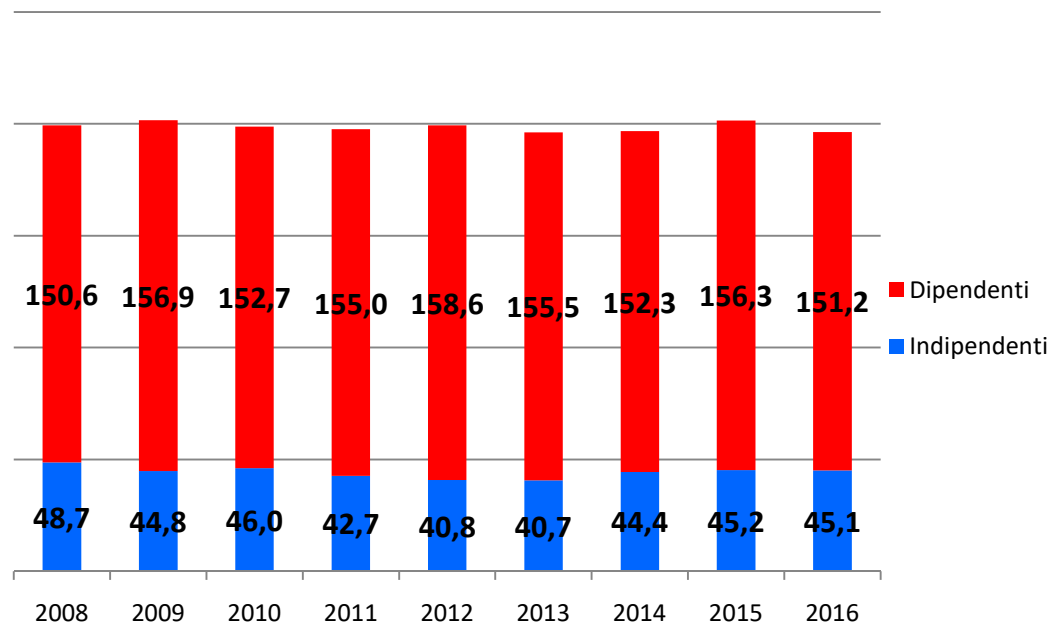
Andamento numero occupati per genere



dati al 31 dicembre di ogni anno (15 anni e più) – valori in migliaia di unità



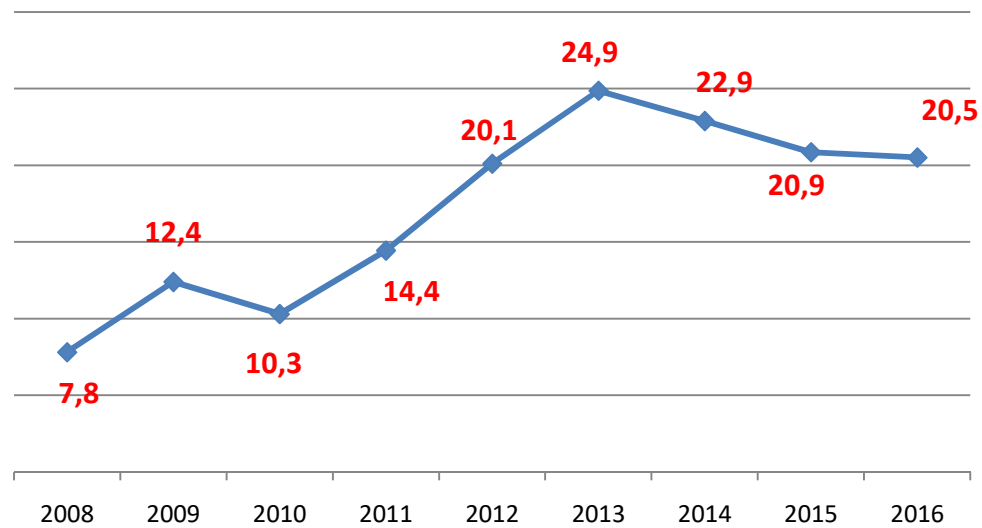
Andamento numero occupati per tipologia



dati al 31 dicembre di ogni anno (15 anni e più) – valori in migliaia di unità



Andamento numero disoccupati

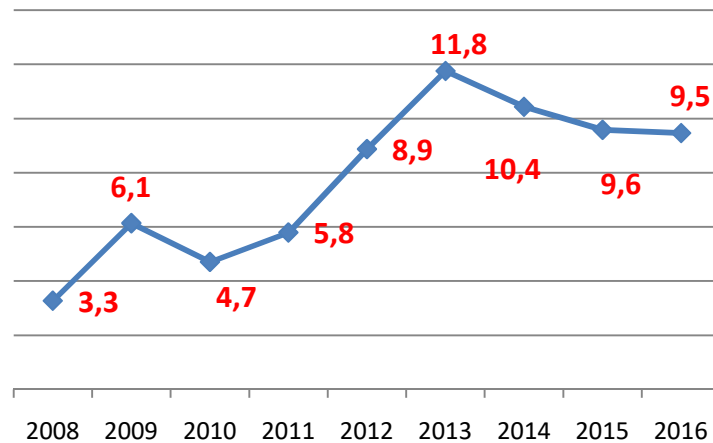


dati al 31 dicembre di ogni anno (15 anni e più) – valori in migliaia di unità

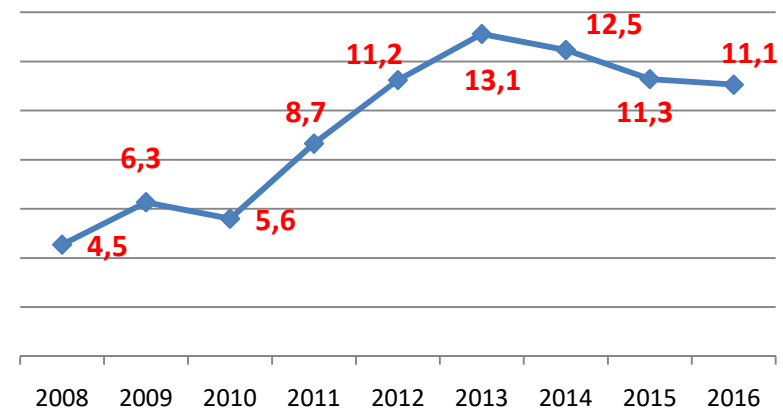


Andamento numero disoccupati

Uomini



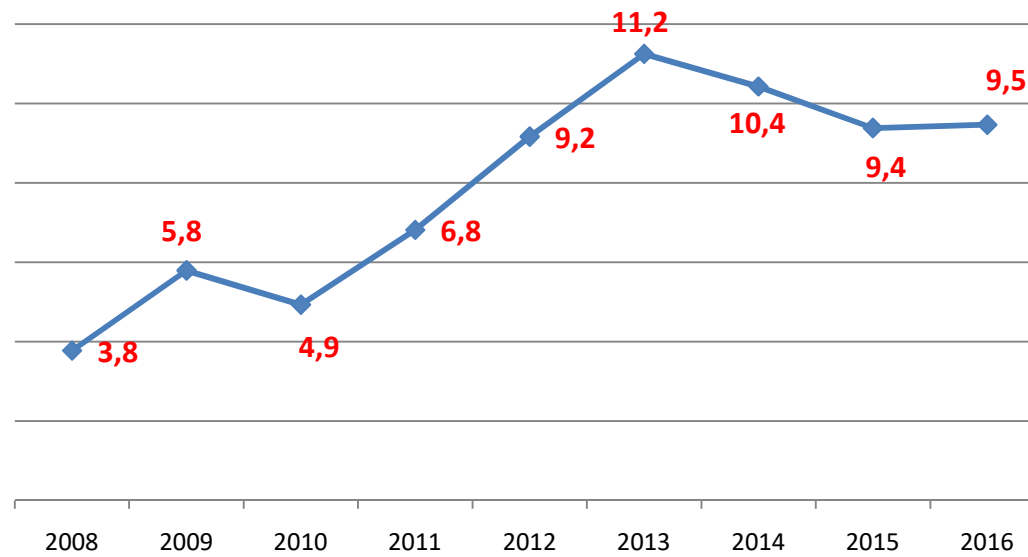
Donne



dati al 31 dicembre di ogni anno (15 anni e più) – valori in migliaia di unità



Andamento tasso di disoccupazione

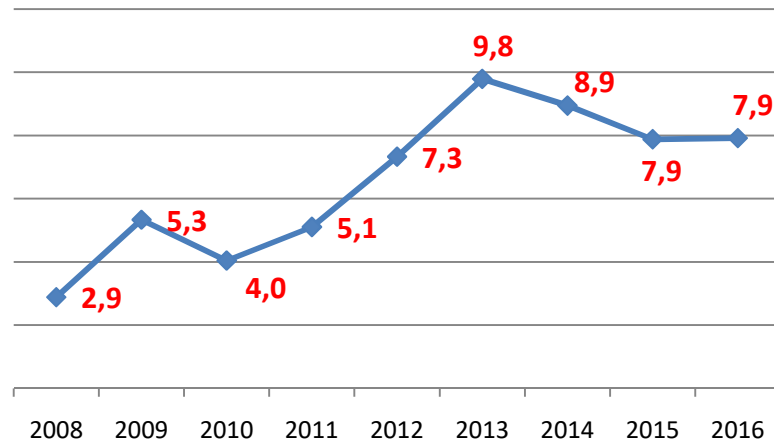


dati al 31 dicembre di ogni anno (15 anni e più) – valori in %

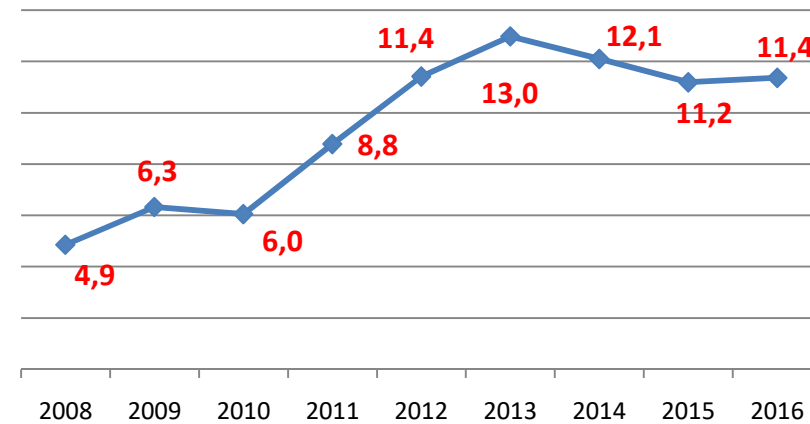


Andamento tasso di disoccupazione

Uomini



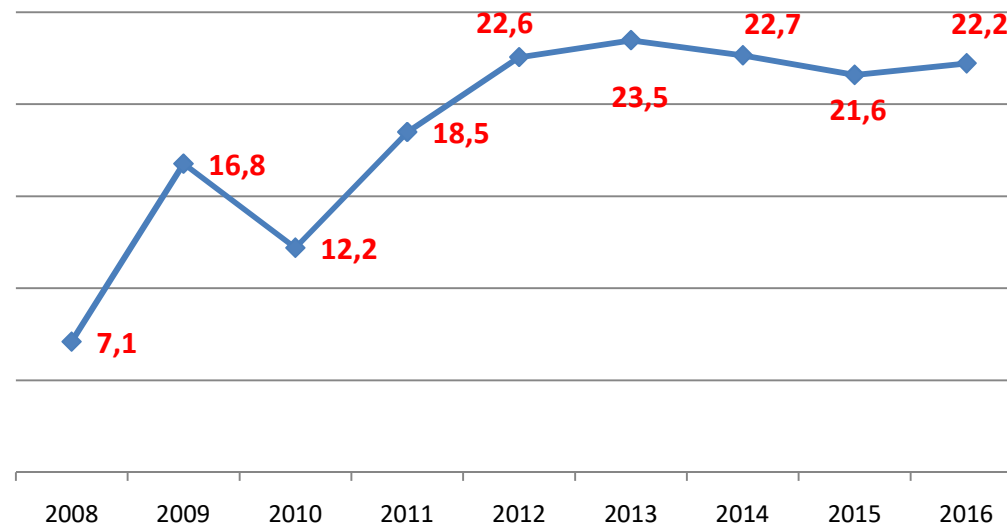
Donne



dati al 31 dicembre di ogni anno (15 anni e più) – valori in %



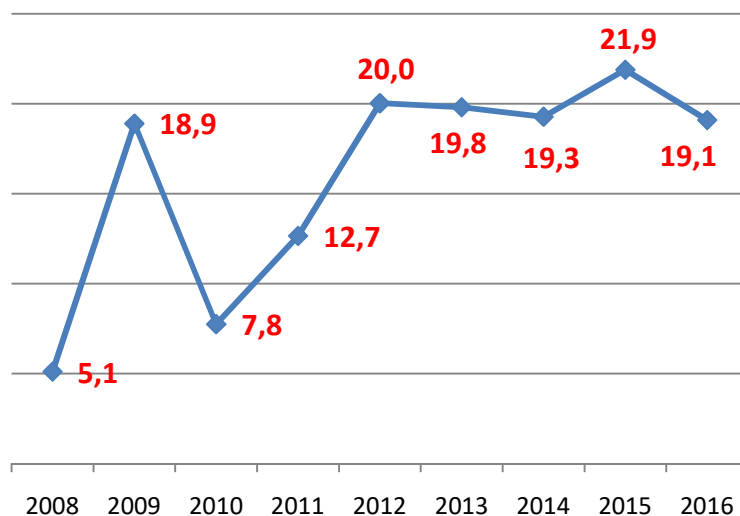
Andamento tasso di disoccupazione 15-29 anni



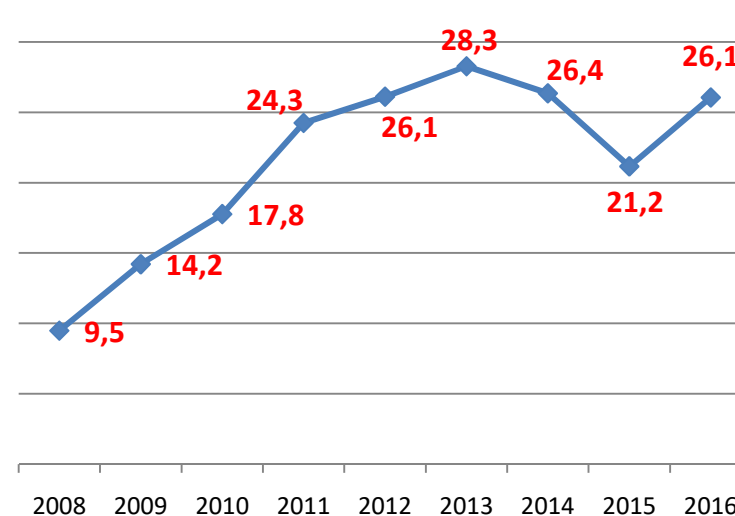
dati al 31 dicembre di ogni anno – valori in %

Andamento tasso di disoccupazione 15-29 anni

Uomini



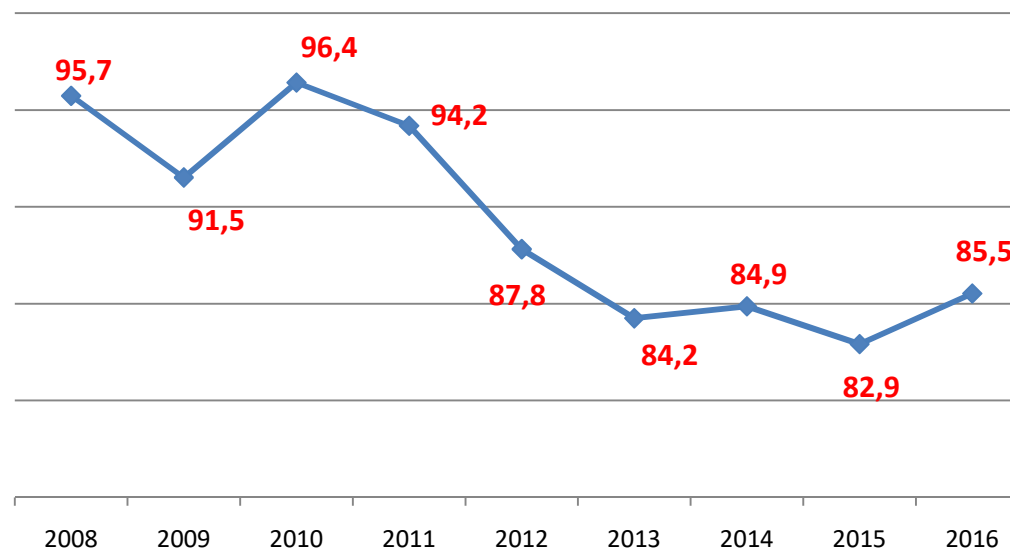
Donne



dati al 31 dicembre di ogni anno – valori in %



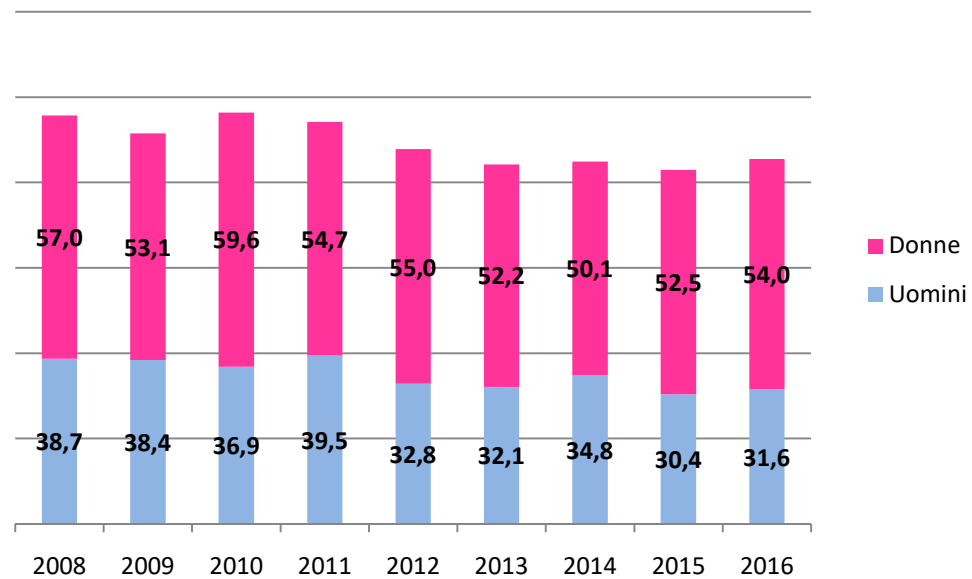
Andamento popolazione inattiva



dati al 31 dicembre di ogni anno (15-64 anni)- valori in migliaia di unità



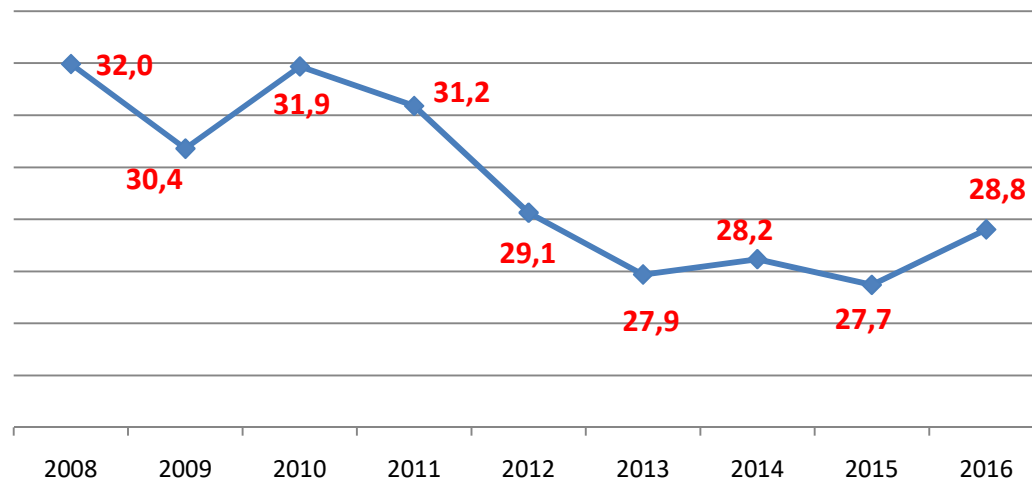
Andamento popolazione inattiva per genere



dati al 31 dicembre di ogni anno (15-64 anni) – valori in migliaia di unità



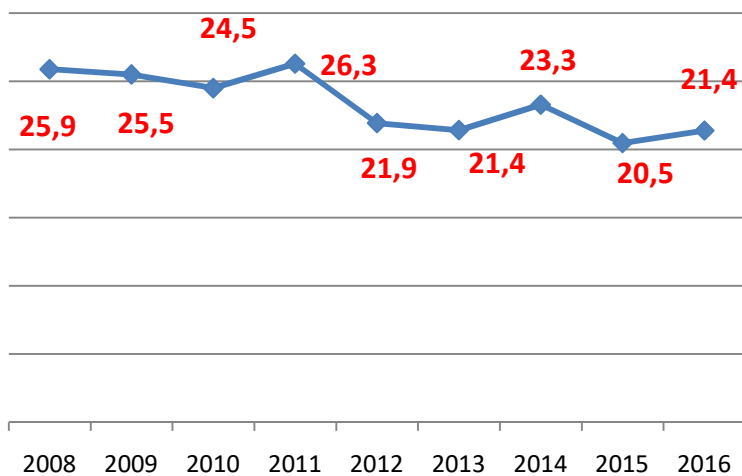
Andamento tasso di inattività



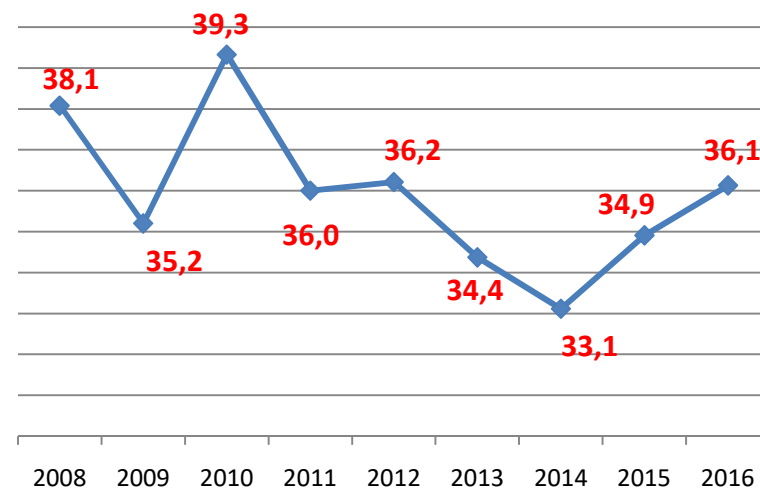
dati al 31 dicembre di ogni anno (15-64 anni) – valori in %

Andamento tasso di inattività

Uomini



Donne



dati al 31 dicembre di ogni anno (15-64 anni) – valori in %

Glossario

Forze di lavoro: comprendono le persone occupate e quelle disoccupate.

Occupati: comprendono le persone di 15 anni e più che nella settimana di riferimento:

- ▶ hanno svolto almeno un'ora di lavoro in una qualsiasi attività che preveda un corrispettivo monetario o in natura;
- ▶ hanno svolto almeno un'ora di lavoro non retribuito nella ditta di un familiare nella quale collaborano abitualmente;
- ▶ sono assenti dal lavoro (ad esempio, per ferie o malattia). I dipendenti assenti dal lavoro sono considerati occupati se l'assenza non supera tre mesi, oppure se durante l'assenza continuano a percepire almeno il 50% della retribuzione. Gli indipendenti assenti dal lavoro, ad eccezione dei coadiuvanti familiari, sono considerati occupati se, durante il periodo di assenza, mantengono l'attività. I coadiuvanti familiari sono considerati occupati se l'assenza non supera tre mesi.

Disoccupati: comprendono le persone non occupate tra i 15 e i 74 anni che:

- ▶ hanno effettuato almeno un'azione attiva di ricerca di lavoro nelle quattro settimane che precedono la settimana di riferimento e sono disponibili a lavorare (o ad avviare un'attività autonoma) entro le due settimane successive;
- ▶ oppure, inizieranno un lavoro entro tre mesi dalla settimana di riferimento e sarebbero disponibili a lavorare (o ad avviare un'attività autonoma) entro le due settimane successive, qualora fosse possibile anticipare l'inizio del lavoro.

Inattivi: comprendono le persone che non fanno parte delle forze di lavoro, ovvero quelle non classificate come occupate o disoccupate.

Tasso di attività: rapporto tra le forze di lavoro e la corrispondente popolazione di riferimento.

Tasso di occupazione: rapporto tra gli occupati e la corrispondente popolazione di riferimento.

Tasso di disoccupazione: rapporto tra i disoccupati e le corrispondenti forze di lavoro.

Tasso di inattività: rapporto tra gli inattivi e la corrispondente popolazione di riferimento. La somma del tasso di inattività e del tasso di attività è pari al 100%.